

# Richtiger Umgang mit Feuerlöschgeräten

Feuerlöscher sind in fast jedem Gebäude vorhanden. Die Nutzer haben sich eigenständig sowie ggf. zusätzlich in Form von Unterweisungen (Arbeitsstätten) über den Standort und der Inbetriebnahme der Löscheinrichtung vertraut zu machen.

Im Brandfall ist es wichtig einen Feuerlöscher richtig bedienen zu können. Hierfür sind auf jedem Feuerlöscher Hinweise vorhanden. Grundregeln für die richtige Anwendung von Handfeuerlöschern sind nachfolgend grafisch dargestellt.




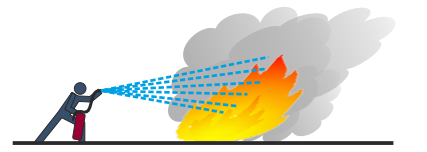
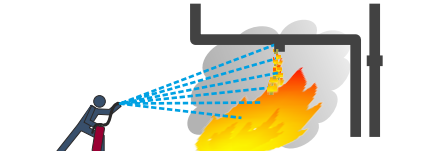




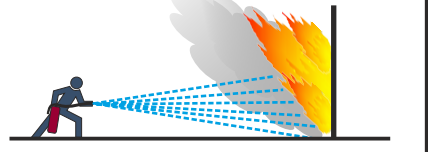
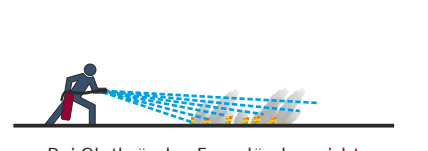






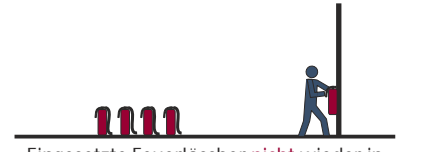
Feuerlöscher müssen ein geeignetes Löschmittel enthalten. Für welches Brandgut die Feuerlöscher geeignet sind, steht auf den Feuerlöschern.

Bei Küchen sind Fettbrandlöscher (Brandklasse AF oder ABF) vorzuhalten und zu verwenden. Kleinere technische Anlagen z. B. PC und Server sollten mit Kohlendioxid (CO<sub>2</sub> - Brandklasse B) gelöscht werden um Folgeschäden zu minimieren.

Bei elektrischen Anlagen (max. 1.000 V) ist darauf zu achten, dass ein ausreichender Sicherheitsabstand (mindestens 1,00 m) eingehalten wird.

Für größere elektrische Anlagen (> 1.000 V) sind die üblichen Feuerlöscher nicht geeignet!

Feuerlöscher müssen in einem Zyklus von maximal 2 Jahren gewartet werden.

<b>RICHTIG</b>		Feuer <b>mit</b> der Windrichtung angreifen!		Feuer <b>nicht</b> gegen die Windrichtung angreifen!	<b>FALSCH</b>
		Flächenbrände von <b>vorne</b> und <b>unten</b> beginnend ablöschen!		Flächenbrände <b>nicht</b> von oben und hinten ablöschen!	
		Tropf- und Fließbrände von <b>oben</b> nach <b>unten</b> bekämpfen!		Tropf- und Fließbrände <b>nicht</b> von unten nach oben bekämpfen!	
		Bei Flüssigkeitsbränden das Löschmittel <b>fächerförmig</b> über die Brandfläche ausbreiten!		Flüssigkeitsbrände <b>nicht</b> von oben mit scharfem Löschmittelstrahl bekämpfen!	
<b>RICHTIG</b>		Glutbrände mit gezielten <b>Löschmittelstößen</b> ablöschen. Bei Flüssigkeits- und Gasbränden Löschstrahl jedoch <b>nicht</b> unterbrechen!		Wandbrände von <b>unten</b> nach <b>oben</b> angreifen!	<b>FALSCH</b>
		Bei Glutbränden Feuerlöscher <b>nicht</b> in einem Zug leerspritzen!		Wandbrände <b>nicht</b> von oben angreifen!	
		Brände größerer Ausdehnung mit <b>mehreren</b> Feuerlöschern <b>gleichzeitig</b> bekämpfen! Hilfe herbeirufen!		Brände größerer Ausdehnung <b>nicht</b> alleine mit einzelnen, nacheinander eingesetzten Feuerlöschern bekämpfen!	
		Nach dem Löschen des Feuers auf Rückzündung achten. <b>Löschreserve bereithalten!</b>		Brandstelle <b>nicht</b> verlassen!	
		Feuerlöscher überprüfen und neu füllen lassen!		Eingesetzte Feuerlöscher <b>nicht</b> wieder in die Halterung hängen, auch nicht wenn das Löschmittel nur teilweise verbraucht ist!	